

Чикаго CME Futures (ближайшие контракты)*

	Золото	Серебро	Платина	Палладий
Settlement	1167,8	15,971	1091,3	750,4
High price	1177,3	16,06	1099,2	756,9
Low price	1163,3	15,94	1091,9	754,2

Источник: CME

London Fix Price

	Золото	Серебро	Платина	Палладий
AM	1175,9	16,15	1099	757
PM	1164,6		1092	751

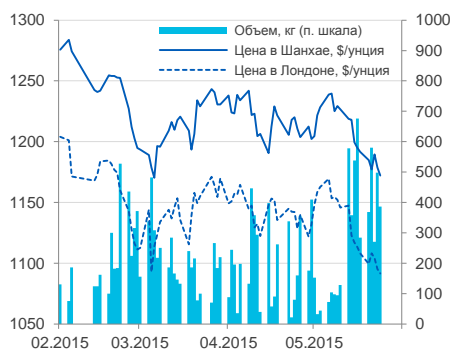
Источник: www.kitco.com

Шанхай SGE Futures (05/06/15)

	Settlement price, юаней/грамм	Settlement price, \$/унция
Золото	235,37	1180,3
Серебро	3507	17,59
Платина	233,74	1172,1

Источник: SGE

Динамика цен и объемов торгов платиной на SGE



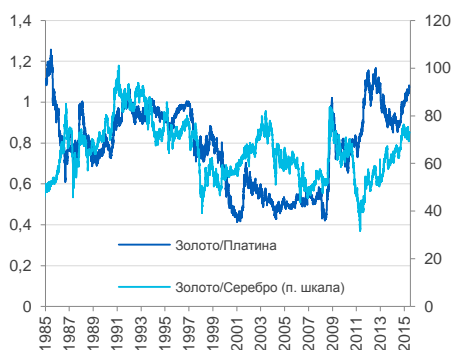
Источник: Reuters

Стоимость драгоценных металлов от Банка Открытие в безналичных рублях за 1 грамм по ОМС для частных лиц

	Продажа	Покупка
Золото Au	2088	2145
Палладий Pd	1336	1372
Платина Pt	1958	2018
Серебро Ag	28,63	29,55

Источник: www.openbank.ru

Динамика основных спредов к золоту



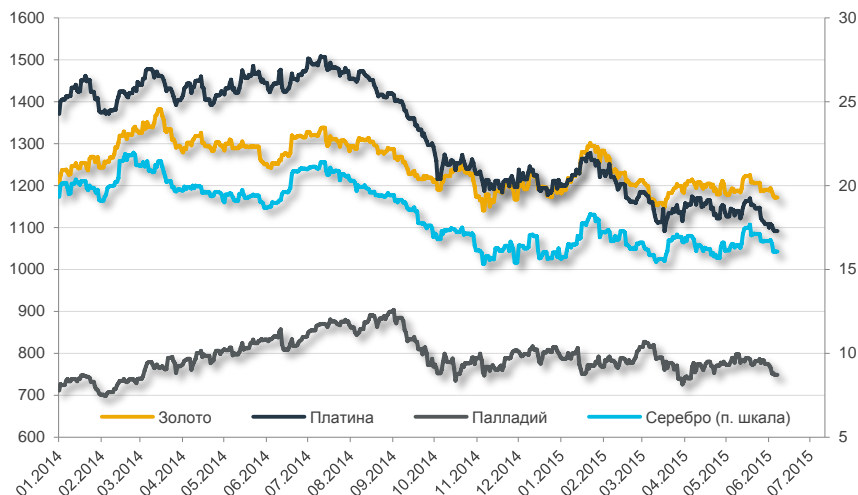
Источник: Reuters

Основные спреды и индексы

Gold/Silver	72,7837
Gold/Platinum	1,07
Platinum/Silver	68,115
AMEX Gold Bugs Index	159,54
SPDR Gold Shares	112,24
Gold VIX	15,12

Источник: Reuters, www.kitco.com, www.yahoo.com

Динамика цен на драгоценные металлы, \$ за тройскую унцию



Источник: Reuters

Фундаментальные факторы, новости и технический анализ

Сегодня рынки золота и платины подрастают, а рынки серебра и палладия снижаются. Курс доллара США остается стабильным. По отчету CFTC в золоте наблюдается сокращение коротких позиций, а в платине – открытие длинных позиций, т.е. эти два металла инвесторы рассматривают положительно.

Цены на драгоценные металлы в Шанхае понизались, объемы торгов остаются средними. Фактор сезонности влияет отрицательно на спрос на драгоценные металлы.

В ЮАР профсоюз AMCU конфликтует с золотодобывающими компаниями и профсоюзом NUM, препятствуя заключению соглашения по заработной плате между профсоюзами и золотодобывающими компаниями. AMCU обещает начать забастовку. Правительство ЮАР обещало пересмотреть вниз ставку налога на прибыль для золотодобывающих компаний для поддержания переживающую кризис добычи.

Цены на золото понизались до уровня 1161\$, но после вновь восстановились до уровня 1177\$, в результате чего в настоящее время находятся на уровне 1172\$. Возле уровня 1130\$ проходит сильный уровень долгосрочной поддержки.

Ближайшими уровнями поддержки в золоте являются 1166-1161\$, уровни сопротивления – 1178-1187\$.

Рынок серебра понижался до уровня 15,925\$, после чего цены подросли до уровня 16,055\$. Ближайшие уровни поддержки в серебре – 15,90-15,60\$, уровни сопротивления – 16,40-16,77\$.

Рынок платины вслед за рынком золота снижался до уровня 1088\$, но в настоящее время цены вернулись к уровню 1099\$. Спрэд между платиной и золотом составляет 79,8\$.

Ближайшие уровни поддержки в платине – 1094-1088\$, уровни сопротивления 1102-1117\$.

Рынок палладия продолжает снижаться и уже готов выйти вниз из широкого диапазона консолидации 746-811\$. Цены на палладий протестировали уровень 746,85\$, после чего подросли до уровня 748,95\$. Проход вниз уровня 746\$ открывает дорогу к уровню 700-650\$.

Ближайшие уровни поддержки в палладии – 746-723\$, уровни сопротивления – 760-780\$.

Основные курсы валют

DXY	96,306
USD/RUB	56,195
EUR/USD	1,1111
GBP/USD	1,5270
USD/JPY	125,61
CNY/USD	6,2024
CHF/USD	0,9390

Источник: Reuters

Позиции фондов по отчету CFTC (02/0/2015)

	Золото	Серебро
Long	174 562	70 200
к предыдущей неделе	+3 840	+4 553
Short	159 108	89 048
к предыдущей неделе	-32 238	+2 144
	Платина	Палладий
Long	44 254	10 548
к предыдущей неделе	+8 324	+850
Short	30 472	14 869
к предыдущей неделе	-451	-2 426

Источник: CFTC

Позиции фондов по отчету COTR (05/06/15)

	Золото	Серебро
Long	365 520	155 697
к предыдущей неделе	-9 380	+4 448
Short	369 260	166 421
к предыдущей неделе	-10 666	+4 651

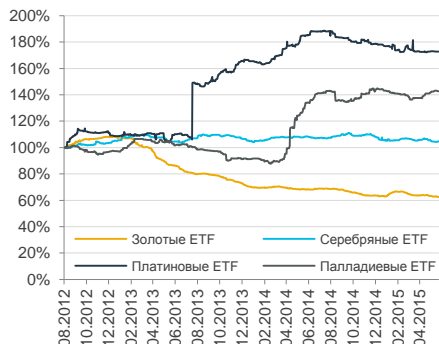
Источник: www.goldseek.com

Запасы в ETF-фондах (04/06/15)

Название фонда	Запасы, унций	Динамика к предыдущей дате
Золотые ETF	44 063 728,3	0,0%
Серебряные ETF	523 815 600,10	+0,3%
Платиновые ETF	2 283 441,40	0,0%
Палладиевые ETF	2 601 203,50	0,0%

Источник: Reuters

Относительные изменения физических запасов металлов в фондах ETF



Источник: Reuters

* Все данные в обзоре представлены по состоянию на закрытие предыдущего дня за исключением данных на даты, указанные явным образом.

ПАО «Ханты-Мансийский банк «ОТКРЫТИЕ» © 2015

Несанкционированное копирование, распространение, а также публикация в любых целях запрещены. ПАО «Ханты-Мансийский банк «ОТКРЫТИЕ» (далее – «Банк»).

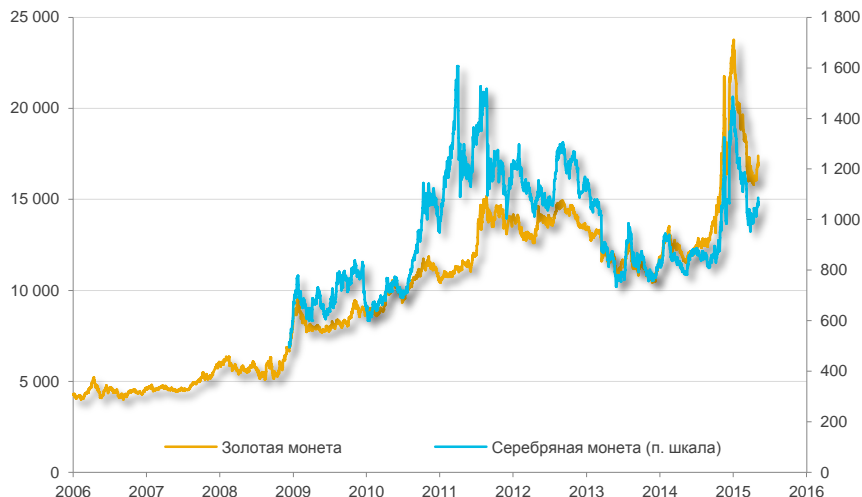
ПОДТВЕРЖДЕНИЕ АНАЛИТИКОВ И ОТКАЗ ОТ ОТВЕТСТВЕННОСТИ

Настоящий материал (далее – «аналитический отчет») носит исключительно информационный характер и содержит данные относительно стоимости активов, предположения относительно будущего финансового состояния эмитентов и справедливой цены активов на срок 12 месяцев с момента выхода настоящего аналитического отчета и/или ситуации на финансовых рынках и связанных с ним событиям. Аналитический отчет основан на информации, которой располагает Банк на дату выхода аналитического отчета. Аналитический отчет не является предложением по покупке либо продаже активов и не может рассматриваться как рекомендация к подобному рода действиям. Банк не утверждает, что все приведенные сведения являются единственно верными. Банк не несет ответственности за использование информации, содержащейся в аналитическом отчете, а также за возможные убытки от любых сделок с активами, совершенных на основании данных, содержащихся в аналитическом отчете. Банк не берет на себя обязательство корректировать отчет в связи с утратой актуальности содержащейся в нем информации, а равно при выявлении несоответствия приводимых в аналитическом отчете данных действительности.

Инвестиции в активы сопряжены со следующими рисками: риски, связанные с ведением деятельности в конкретной юрисдикции, риски, связанные с экономическими условиями, конкурентной средой, быстрыми технологическими и рыночными изменениями, а также с иными факторами, которые могут привести к существенным отклонениям от прогнозируемых показателей. Указанные факторы могут привести к тому, что действительные результаты будут существенно отличаться от предположений или опережающих заявлений Банка, содержащихся в аналитическом отчете.

Выпуск и распространение аналитического отчета и иной информации в отношении акций в определенных юрисдикциях могут ограничиваться законом и лицам, в распоряжении которых оказывается любая документ или иная информация, упомянутая в аналитическом отчете, следует ознакомиться со всеми ограничениями и соблюдать их. Несоблюдение подобных ограничений может представлять собой нарушение законодательства таких юрисдикций о ценных бумагах. Аналитический отчет не предназначен для доступа к нему с территории Соединенных Штатов Америки (включая их территории и зависимые территории, любые штаты США и Округа Колумбия), Австралии, Канады и Японии. В Великобритании аналитический отчет адресован исключительно (1) лицам, находящимся за пределами Соединенного Королевства, либо (2) лицам, являющимся профессионалами инвестиционного рынка в соответствии со статьей 19(5) Приказа 2005 (далее – «Приказ») Закона о финансовых услугах и рынках 2000 г. (Финансовое продвижение), а также (3) высокодоходным предприятиям и иным лицам, которым оно может адресоваться на законных основаниях в соответствии со статьей 49(2) Приказа. Любое лицо, не относящееся к указанной категории лиц, не должно предпринимать никаких действий, опираясь на аналитический отчет, либо полагаться на содержащиеся в нем положения.

Отпускные цены Банка России на инвестиционные монеты Георгий Победоносец, в рублях за штуку



Источник: ЦБ РФ

Отпускные цены ЦБ РФ на золотые и серебряные монеты вновь выросли под влиянием ослабления курса рубля к доллару США. В среднесрочной перспективе цены на монеты продолжат расти в связи с ожидаемым ослаблением курса рубля к доллару США.